

歯周病菌とたたかう



## ガム・音波振動アシストブラシ

(乾電池式・音波振動※タイプ)

品番:GS-01 ※音波領域内での振動



## 取扱説明書



### 目次

●安全上のご注意	P2~3
●各部のなまえ	P4
●商品特長	P4
●電池の入れかた	P5
●使いかた	P6
●お手入れのしかた	P7
●本商品の上手な使いかた	P8
●定格・仕様	P8
●【別売品】替ブラシのご紹介	P9
●アフターサービスおよび 保証(保証書)について	P10
●保証規定	
●保証書	


お買い上げいただきまして、まことにありがとうございました。ご使用前にこの「取扱説明書」を必ずお読みになり、正しくお使いください。また、保証書(本書)及び取扱説明書は大切に保管してください。

# 安全上のご注意

- ここに示した注意事項は、安全に関する重大な内容を記載しています。ご使用になる前によくお読みのうえ、必ず守ってください。
- 表示と意味は次のようになっています。

 <b>警告</b>	誤った取り扱いをすると、人が死亡または重傷を負う可能性が想定される内容を示します。
 <b>注意</b>	誤った取り扱いをすると、人が障害を負ったり物的損害 <sup>※</sup> の発生が、想定される内容を示します。

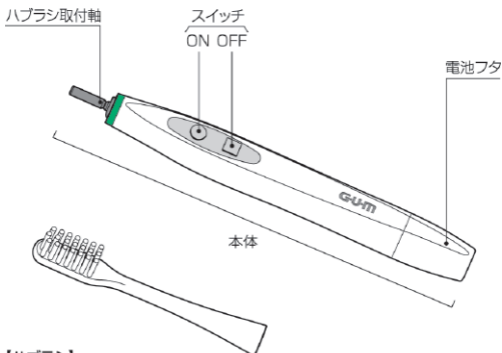
※物的損害とは、家屋・家財及び家畜・ペットにかかわる拡大損害を示します。

 <b>警告</b>	
●	あおむけやそれに近い姿勢で使用しないこと。 ハブラシが外れた場合、のどにつまることがあります。
●	乳幼児の手の届くところに置かないこと。 取り外しのできる部品等でのトラブルや誤飲による事故の恐れがあります。

## 注意

- 分解や修理・改造をしないでください。けがや故障の原因になります。
- 口腔または歯周手術の直後や治療中の方は使用しないでください。
- ハグキから出血が続く方、口腔内に気になる症状のある方は、歯科医師にご相談のうえお使いください。
- 本書に記載の方法と異なった使用や保管をしないでください。
- 本体を浴室内で使用しないでください。本体に水が入ると故障の原因になります。
- 本体を落としたりして、衝撃をあたえないでください。
- 本体に直射日光をあてたり、火気のそばに近づけたり、熱湯をかけたりしないでください。
- 歯みがき以外の目的に使用しないでください。
- スイッチをONのまま放置しないでください。
- ハブラシを歯やハグキに強く押し当てないでください。強く押し当てると、ハブラシ取付軸に負担がかかり変形や破損の恐れがあります。
- ハブラシを口に入れたまま手を離さないでください。ハブラシが外れることがあります。
- お子さまや、からだの不自由な方が使用される場合は、誤った使い方をしないように必ずまわりの方が気をつけてあげてください。
- 長時間お使いにならないときは、乾電池を取り出して保管してください。
- 化粧品、ハンドクリーム等の油成分の付着により本体の外観が損なわれる場合がありますのでご注意ください。

# 各部のなまえ



【ハブラシ】  
先細毛・超コンパクトヘッド #11x

## 商品特長

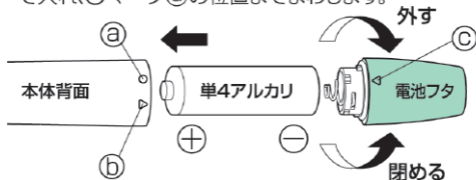
- ① 18,000ストローク/分の音波振動がより効果的な歯周ブラーク(歯垢)除去を実現!
- ② 替ブラシは選べる4種類の使用感

	先細毛	超先細毛	先端3本毛	大きめヘッド
使用感目安	ふつう	やわらかい	極やわらかい	極やわらかい
型番	#11x	#13x	#15x	#95x

## 電池の入れかた

スイッチを必ずOFFにして、単4アルカリ乾電池を入れます。

- ①電池フタの△マーク③を本体部の△マーク②の位置までまわして外します。
- ②乾電池は⊕側を先にして本体に入れます。
- ③電池フタの△マーク③を本体部の△マーク②に合わせて入れ、○マーク①の位置までまわします。



### 使用回数の目安

1回あたり2分間のご使用で約120回使えます。  
(室温〔約20℃〕にて使用時)

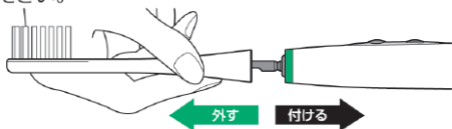
## ⚠ 注意

- 必ず単4アルカリ乾電池をご使用ください。マンガン乾電池では、本来の性能が十分に発揮できません。
- 振動が弱くなってきた時は、新しい乾電池と交換してください。
- アルカリ乾電池以外の高性能乾電池や充電式電池をご使用になる場合は、ご使用になる電池の記載事項に従ってください。
- 電池フタが完全にしまっていない場合は、水が内部に入るなど、故障の原因となります。
- 乾電池をお取り替えのときは、水滴が乾電池に付着しないようご注意ください。

# 使いかた

## 〈ハブラシの取り付け・取り外し方法〉

- 図のようにハブラシの毛先とスイッチが直線上になるようにまっすぐ奥まで差し込みます。
- ハブラシを取り外す時は「外す」方向にまっすぐに引いてください。



## 〈ハブラシの使用方法〉

- ① ハブラシに「ハミガキ」をつけ、お口の中に入れてからスイッチをONにします。
- ② いつもの歯みがきと同じように、軽い力でハブラシ本体を手で動かして、歯をみがきます。
- ③ みがき終わったらお口にハブラシを入れたまま、スイッチをOFFにします。
- ④ 使用後、ハブラシは水またはぬるま湯などで「ハミガキ」をよく洗い落とした後、よく水気を切り風通しのよいところに置いてください。

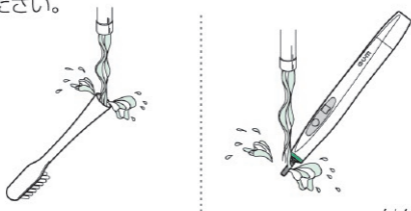


## ⚠ 注意

- お口に入れる前にスイッチをONにすると「ハミガキ」が飛び散ることがあります。
- ハブラシをハグキに強く当てすぎないように注意してください。歯やハグキを傷める原因となります。
- ハブラシを歯に当てるだけでは、十分に汚れを除去できませんので、必ずハブラシを動かしてご使用ください。
- ハグキがはれたり出血する場合は、歯科医師にご相談ください。

## お手入れのしかた

- 長期間放置すると「ハミガキ」が固まり、ハブラシが外しにくくなりますので、週に1度はハブラシ取付軸やハブラシ側にたまった汚れを水またはぬるま湯でよく洗い落としてください。その後、必ず水気をよく拭き取ってください。



- ハブラシが外しにくい場合、無理に外すと故障・破損の原因になりますので、スイッチが浸からない程度で水またはぬるま湯にしばらく浸けてからハブラシを外してください。



### ⚠ 注意

- ハブラシは消耗品です。毛先が広がったり、磨耗によりぐらつきが大きくなったりしたら交換してください。
- ハブラシは変色・変形の恐れがありますので洗浄には80℃以上のお湯や塩素系殺菌剤、漂白剤、精油を使用しないでください。
- シンナー、ベンジンあるいはアルコール等の溶剤は使用しないでください。
- 本体内部に水が入ると故障の原因となりますので、本体を水に浸け込んで洗わないでください。

# 本商品の上手な使いかた

ハブラシを歯に当てるだけでは、十分に歯周プラーク(歯垢)を除去できませんので、必ずハブラシを動かしてご使用ください。

## スクラビング法



奥歯や歯とハグキの境目は毛先を歯面に対し90度に当ててみがきます。

## バス法



奥歯や歯とハグキの境目は毛先を歯面に対し45度に当ててみがきます。



前歯の内側では、ハブラシを縦にして1歯ずつ軽く毛先を当ててみがきます。



かみ合わせ部は上から90度に当ててみがきます。

## 定格・仕様

電 源	DC1.5V(単4アルカリ乾電池1本使用)
外形寸法	本体 太さ16~16.5mm×高さ199mm(ハブラシ装着時)
質 量	本体20g(ハブラシ装着時、乾電池別)
振 動 数	18,000ストローク/分(無負荷時)
付 属 品	ハブラシ(先細毛・超コンパクトヘッド #11x)、乾電池…各1ヶ













ハブラシ	先細毛(超コンパクトヘッド #11x)
柄の材質	ポリアセタール
毛の材質	ナイロン
耐熱温度	80度



抗菌部位:毛  
抗菌剤:クロルヘキシジン



# 【別売品】替ブラシのご紹介

ヘッドサイズ	超コンパクトヘッド			大きめヘッド
商品名				
	先細毛 #11x	超先細毛 #13x	先端3本毛 #15x	大きめヘッド #95x
	2本入り	2本入り	2本入り	2本入り
毛先 (拡大図)				
	しっかり 除去できる	歯周ポケットの奥まで 届いてはじき出す	弱ったハグキに やさしくあたる	大きめヘッドで やさしくしっかり除去
タイプ (どんな人に)	健康な歯とハグキ を維持したい人へ	ハグキのハレや、 出血が気になる人へ	ハグキのやせ、弱り、 下がりのある人へ	大きめのハブラシ ヘッドが好きの方へ
	・ハグキの状態には自信がある ・ハブラシの毛はしっかりしている方が好き ・毎日の歯みがきで、歯とハグキの健康を保ちたい	・歯みがきするとハグキから出血することがある ・疲れるとハグキがハれたりすることがある ・歯と歯の間に食べ物が詰まりやすくなった	・食べたり飲んだりすると、歯がしみることもある ・やわらかめのハブラシを好んで使っている ・毛先が細すぎるハブラシはチクチクして痛い	・小さなヘッドのハブラシでのブラッシングが苦手 ・やわらかめのハブラシを好んで使っている ・毛先が細すぎるハブラシはチクチクして痛い
使用感目安	か たい	ふ つ う	や わ ら か い	か たい
				

※ 替ブラシは、本商品以外使用できません。

※ 掲載商品の品番・仕様は、2013年10月現在のものです。  
予告無く変更することがありますのでご了承ください。

# アフターサービスおよび保証(保証書)について

## ●アフターサービスについて

- ★歯みがき用途以外に使用された場合は保証規定の対象外になります。
- ★保証期間経過後の修理については、サンスター(株)お客様相談室までご相談ください。修理により機能が維持できる場合は、お客様のご要望により有償で対応いたします。
- ★本品の補修用性能部品(機能を維持するために必要な部品)の保有期間は、製造中止後5年間です。
- ★保証書は、必ず「販売店・お買い上げ日」などが記入されていることをお確かめになり、保証規定をよくお読みになったうえで大切に保管してください。
- ★万一故障したときは、保証規定により、保証期間内はサンスター(株)が無償で対応いたします。
- ★保証期間 お買い上げの日から1年間です。

### 商品のお問い合わせ・送付先 サンスター(株)お客様相談室

〒569-1195 大阪府高槻市朝日町3-1 ☎0120-008241

## ご相談窓口におけるお客様の個人情報の取り扱いについて

サンスター株式会社(以下「当社」)は、お客様よりお知らせいただいたお客様の氏名、住所等の個人情報(以下「個人情報」)を、下記のとおり取り扱います。

- 1.当社は、お客様の個人情報を、当社商品のお問い合わせへの対応や修理およびその確認などに利用します。これらの目的のためにお問い合わせ内容の記録を残すことがあります。なお、修理やその確認業務を当社の協力会社に委託する場合、法令に基づく義務の履行または権利の行使のために必要な場合、その他正当な理由がある場合を除き、第三者に個人情報を開示・提供をいたしません。
- 2.当社は、お客様の個人情報を、適切に管理します。
- 3.お客様の個人情報に関するお問い合わせは、以下にご連絡ください。  
【総務グループ個人情報窓口 072-682-5541】

# 保証規定

- 1 取扱説明書等の注意書きにしたがった正常な使用状態で、保証期間中に故障が発生した場合には、サンスター(株)お客様相談室までお問い合わせください。無償で対応させていただきます。商品発送の場合は、本保証書も同時にお送りください。その際、保証書の販売店欄には購入された店のスタンプ等が押されていること、あるいは、ご購入を示すレシートの添付が必要です。
  - 2 なお、保証期間中の修理などアフターサービスについてご不明な点がございましたら、サンスター(株)お客様相談室までご相談ください。
  - 3 次のような場合は、保証期間内でも有償対応になります。
    - (1) 誤使用、および不当な修理や改造による故障及び損傷。
    - (2) お買い上げの後の落下や輸送上の故障及び損傷。
    - (3) 火災、ガス害、地震、風水害、落雷、異常電圧及びその他の天災地変による故障。
    - (4) 本品の保証書のご提示がない場合。
    - (5) 本品の保証書に、お客様名、お買い上げ日、販売店名の記入またはレシートの添付がない場合、あるいは字句を書きかえられた場合。
    - (6) 一般家庭用途以外に使用された場合の故障及び損傷。
    - (7) 乾電池の消耗、ハブラシの毛の広がりやへたり、磨耗、ご使用によるぐらつき等。  
( (7)の場合は、消耗品として新たにご購入いただくことになります。 )
  - 4 本書は、日本国内においてのみ有効です。  
(This warranty is valid only in Japan.)
  - 5 ご贈答品などで、本品の保証書に記入してあるお買い上げ販売店にお問い合わせできない場合には、サンスター(株)お客様相談室までご相談ください。
- 本品の保証書★印欄に購入店による記入またはお客様によるレシートの添付がない場合は、有効となりません。どちらもない場合には、購入店にお申し出ください。本品の保証書は再発行いたしませんので、紛失しないよう大切に保管してください。
  - 本品の保証書は、保証書に明示した期間、保証規定に定めた条件のもとにおいて無償で対応をお約束するものです。したがって、この保証書によってお客様の法律上の権利を制限するものではありません。保証期間経過後のアフターサービス、補修用性能部品の保有期間などについて、詳しくは取扱説明書(本書)をご覧ください。なお、ご不明の場合は、サンスター(株)お客様相談室にお問い合わせください。

# 保証書

持込修理

## 〈保証書について〉

購入店のスタンプ等の押印あるいはレシートが必要です。押印のない場合はレシートを保証書とともに大切に保管してください。ご記入いただきました個人情報のご利用目的は本書最終表示ページに記載しております。

**保証書(本書)および取扱説明書は必ず大切に保管しておいてください**

●使用前に必ず取扱説明書をお読みください

### サンスター ガム・音波振動アシストブラシ保証書 形名 GS-01

お客様	ご住所	〒□□□-□□□□		
	お名前	TEL	様	
保証期間	本体	1年間	★買い上げ日	月 年 日
★販売店	住所・店名	レシート添付		

全ての欄を必ずご記入ください。

※保証については、中面の取扱説明書に記載の保証規定によります。

**サンスター株式会社**

〒569-1195 大阪府高槻市朝日町3-1

商品のお問い合わせ 0120-008241

<http://www.teamgum.net>

※製品の的外観、仕様等は、性能改善のため予告なく変更することがあります。