

SUNSTAR

歯周病菌とたたかう



HEALTHY GUMS. HEALTHY LIFE.

ガム歯周プロケア
ハグキケア電動ハブラシ
(乾電池式)
SP-01

取扱説明書
(保証書付)

お買い上げいただきまして、
まことにありがとうございました。

- ご使用前にこの取扱説明書を
必ずお読みください。
●本書は保証書を兼ねています。
大切に保管してください。
●歯科医院での定期的な検診を
受けることをおすすめします。

保管用

中国製



2006

保証書

持込修理

〈保証書について〉

購入店のスタンプ等の押印あるいはレシート
が必要です。押印のない場合はレシートを保
証書とともに大切に保管してください。ご記
入いただきました個人情報の取り扱いにつ
いては、本書に記載しております。

本書は必ず大切に保管しておいてくだ
さい。

- 使用前に必ず本書をお読みください

Form with fields for name, address, phone, and warranty period (1 year).

全ての欄を必ずご記入ください。
※保証については、本書に記載の保証規
定によります。

サンスター株式会社
〒569-1195 大阪府高槻市朝日町3-1
商品のお問い合わせ 0120-008241
https://www.sunstargum.com

※製品の外観、仕様等は、性能改善のため予
告なく変更することがあります。

保証規定

- 1. 本書等の注意書きにしたがった正常な使用
状態で、保証期間中に故障が発生した
場合には、サンスター(株)お客様相談室ま
でお問い合わせください。無償で対応さ
せていただきます。商品発送の場合は、本
書も同時にお送りください。その際、本
書 保証書の販売店欄には購入された店の
スタンプなどが押されていること、あるいは、ご
購入を示すレシートの添付が必要です。
2. なお、保証期間中の修理などアフター
サービスについてご不明な点がござい
ましたら、サンスター(株)お客様相談室
までご相談ください。
3. 次のような場合は、保証期間内でも有償
対応になります。
(1)誤使用、及び不当な修理や改造による
故障及び損傷。
(2)お買い上げの後の落下や輸送上の故
障及び損傷。
(3)火災、ガス害、地震、風水害、落雷、異常
電圧及びその他の天災地変による故障。
(4)本書のご提示がない場合。
(5)本書に、お客様名、購入日、販売店名の記
入またはレシートの添付がない場合、あ
るいは字句を書きかえられた場合。
(6)一般家庭用途以外に使用された場合
の故障及び損傷。
(7)乾電池の消耗、ハブラシの毛の広がり
やへたり、摩擦、ご使用によるぐらつき等。
((7)の場合は、消耗品として新たにご
購入いただくこととなります。)

4. 本書は、日本国内においてのみ有効です。
(This warranty is valid only in Japan.)

●本書 保証書の★印欄に購入店による記入
またはお客様によるレシートの添付がない
場合は、有効となりません。どちらもない
場合には、購入店にお申し出ください。
本書は再発行いたしませんので、紛失しな
いよう大切に保管してください。

●本書は、本書に明示した期間、保証規定に
定めた条件のもとにおいて無償で対応を
お約束するものです。したがって、本書に
よってお客様の法律上の権利を制限する
ものではありません。保証期間経過後のア
フターサービスについては、本書をご覧ください。
なお、ご不明の場合は、サン
スター(株)お客様相談室にお問い合わせく
ださい。

アフターサービスおよび
保証(保証書)について

保証期間

お買い上げの日から1年間

- 本書は、必ず「販売店・購入日」などが記入
されていることをお確かめになり、保証
規定をよくお読みになったうえで大切に保
管してください。
●万一故障したときは、保証規定により、保
証期間内はサンスター(株)が無償で対
応いたします。
●歯みがき用途以外に使用された場合は保証
規定の対象外となります。
●保証期間経過後の修理については、サン
スター(株)お客様相談室までご相談くだ
さい。修理により機能が維持できる場合は、
お客様の要望により有償で対応いたし
ます。
●本品の補修用性能部品(機能を維持する
ために必要な部品)の保有期間は、製造中
止後5年間で。

商品のお問い合わせ・送付先
サンスター(株)お客様相談室
〒569-1195 大阪府高槻市朝日町3-1
☎0120-008241

ご相談窓口におけるお客様の
個人情報の取り扱いについて

サンスター株式会社(以下「当社」)は、お客様
よりお知らせいただいたお客様の氏名、住所
等の個人情報(以下「個人情報」)を、下記のと
おり取り扱います。

- 1. 当社は、お客様の個人情報を、当社商品
のお問い合わせへの対応や修理及びその確
認等に利用します。これらの目的のために
お問い合わせ内容の記録を残すことがあ
ります。なお、修理やその確認業務を当社
の協力会社に委託する場合、法令に基づ
く義務の履行または権利の行使のために
必要な場合、その他正当な理由がある場
合を除き、第三者に個人情報を開示・提供
いたしません。
2. 当社は、お客様の個人情報を、適切に管理
します。
3. お客様の個人情報に関するお問い合わせ
は、以下にご連絡ください。

■総務グループ個人情報窓口
072-682-5541

安全上のご注意

- ここに示した注意事項は、安全に関する重
大な内容を記載しています。ご使用になる
前によくお読みの上、必ず守ってください。
●表示と意味は次のようになっています。

警告
誤った取り扱いをすると、人が死亡または
重傷を負う可能性が想定される内容を示し
ます。
注意
誤った取り扱いをすると、人が傷害を負っ
たり、物的損害\*の発生が想定される内容
を示します。

\*物的損害とは、家屋・家財及び家畜・ペット
にかかわる拡大損害を示します。

警告
●おむけやそれに近い姿勢で使用しない
こと。
ハブラシが外れた場合、のどにつまるこ
とがあります。
●幼児の手の届くところに置かないこと。
取り外しのできる部品等でのトラブルや
誤飲による事故の恐れがあります。

注意
●分解や修理・改造をしないでください。け
がや故障の原因になります。
●口腔または歯周手術の直後や治療中の
方は使用しないでください。
●ハグキから出血が続く方、口腔内に気にな
る症状のある方は歯科医師にご相談の
うえ、ご使用ください。

●本書記載の方法と異なる使用や保管を
しないでください。
●本体を落とす等、衝撃を与えないでくだ
さい。
●本体に直射日光をあてたり、火気のそば
に近づけたり、熱湯をかけたりしないで
ください。
●歯みがき以外の目的に使用しないでく
ださい。
●スイッチをONのまま放置しないでくだ
さい。

●ハブラシを口に入れたまま手を離さない
でください。ハブラシが外れることがあ
ります。
●お子様や介護が必要な方が使用される
場合は、誤った使い方をしないように必
ず周りの方が気を付けてください。
●化粧品、ハンドクリーム等の油成分の付
着により本体の外観が損なわれる場合
がありますのでご注意ください。

●必ず単3アルカリ乾電池をご使用くだ
さい。マンガン乾電池では、本来の性能が
充分に発揮できません。
●アルカリ乾電池以外の高性能乾電池や
充電式電池を使用される場合は、その電
池の記載事項に従ってください。

●電池フタが完全にしまっていない場合
は、水が内部に入る等、故障の原因とな
ります。

●乾電池を取り替えるときは、乾いた手で、
本体の水気をよく拭き取って、水滴が乾
電池に付着しないようご注意ください。

●長期間使用しないときは乾電池を取り
出して保管してください。

●本体を浴室内で使用しないでくださ
い。本体に水が入ると故障の原因にな
ります。

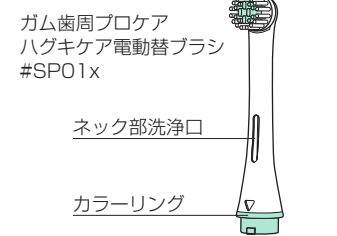
仕様

Table with specifications: 電源 DC1.5V, 電池寿命 (20℃時) 約80回, 外形寸法 高さ228mm, 重量 82g, 反転角 約70°, 反転数 約5,000回/分, 付属品 ガム歯周プロケア ハグキケア電動替ブラシ#SP01x, 単3アルカリ乾電池(試供品)...

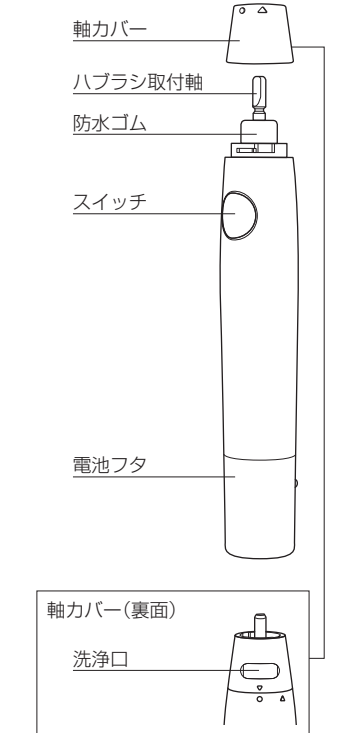
Table with material specifications: 柄の材質 ポリアセタール, 毛の材質 内側:ポリエステル, ポリエーテル 外側:飽和ポリエステル樹脂, 毛のかたさ やわらかめ, 耐熱温度 80℃

各部のなまえ

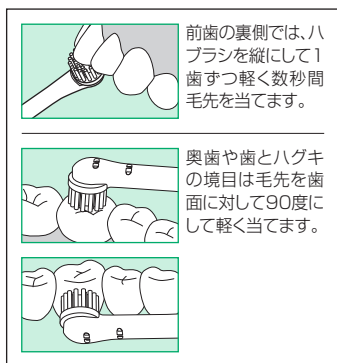
【ハブラシ】



【本体】



おすすめのみがき方



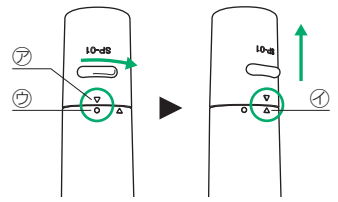
〈当社推奨ハミガキ〉 医薬部外品
ガム歯周プロケア デンタルジェル
(電動ハブラシ用)

- (販売名「薬用G.U.M.デンタルジェルQ」)
●歯とハグキをやさしくみがける低研磨処方
●使用中とび散りにくいジェルタイプ
●お口のすみずみまで殺菌し、
ハグキの炎症を防いで歯周病予防
●通常のハブラシにもご使用できます
※歯周病(歯肉炎・歯周炎)予防

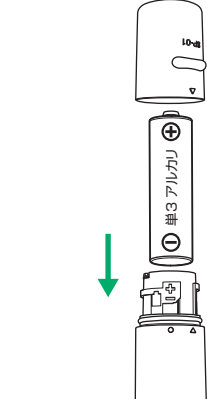
## 8 使いかた

### 〈乾電池の入れかた〉

①電池フタの△マーク⑦を本体部の△マーク⑧の位置までまわして外します。



②乾電池は本体の方向表示に合わせて入れます。

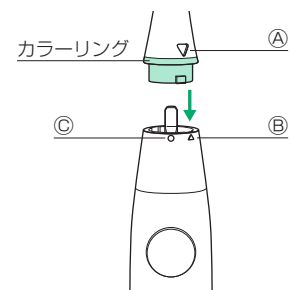


③電池フタの△マーク⑦を本体部の△マーク⑧に合わせて入れ、○マーク⑨の位置までまわして締めます。

### ⚠ 注意

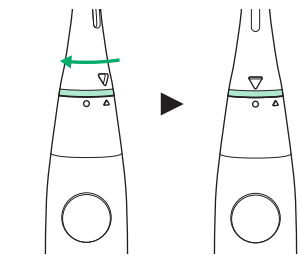
乾電池の+と-を逆に装着すると本体は作動しません

### 〈ハブラシのセット方法〉



①カラーリング上部のママーク④を軸カパーの△マーク⑤に合わせて溝に押し込みます。

②カラーリング上部のママーク④をまわして○マーク⑥の位置に合わせます。



※取り外すときは逆の手順をおこなってください。

### ⚠ 注意

①使用する前にカラーリング上部のママーク④と軸カパーの○マーク⑥が直線的に揃っており、確実に取り付けられているかご確認ください。

②カラーリングはハブラシ側の部品です。ハブラシについたままの状態では軸カパーから外してください。

### 〈本品の使いかた〉

1. 「ハミガキ」をハブラシに適量つけ、お口の中に入れてからスイッチを押して「ON」にします。歯やハグキに毛先が軽く触れる程度でお使いください。

2. 終了時はスイッチを押して「OFF」にした後お口からハブラシを取り出してください。

### ⚠ 注意

●お口に入れる前にスイッチを「ON」にすると「ハミガキ」がとび散ることがあります。

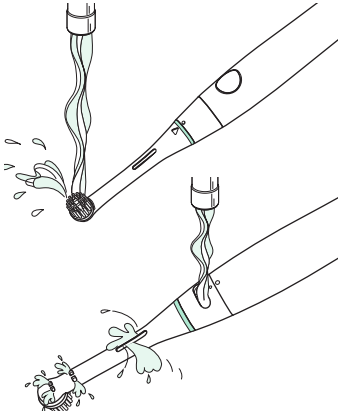
●動いているハブラシをお口から出すと、「ハミガキ」がとび散ることがあります。

●ハブラシのプラスチック部分は、歯やハグキに当たらないようにしてください。

●歯やハグキに強く当てると乾電池やハブラシの消耗が早くなったり、ハグキの炎症を起こす原因となります。

## 9 日々のお手入れ

使用后、水またはぬるま湯でハブラシの「ハミガキ」をよく洗い落した後、軸カパー裏面の洗浄口から水を流しハブラシ内部も洗浄します。洗浄後は、よく水気を切り、風通しの良いところに置いてください。



### ⚠ 注意

●本体を水に浸け込んで洗わないでください。

●ハブラシは消耗品です。毛先が広がったり、ぐらつきが大きくなったら交換してください。


●ハブラシは外観形状に変化がなくても、衛生上、また最適な性能を保って安全にご使用いただくために早めの交換をおすすめします。

●ハブラシは変色、変形の恐れがありますので、洗浄には80℃以上のお湯、塩素系殺菌剤、漂白剤、精油は使用しないでください。

●本体およびハブラシは、シンナー、ベンジンあるいはアルコールなどの溶剤を使用しないでください。

ハブラシが抜けなくなったら図のようにスイッチが浸からない程度の水または40℃以下のぬるま湯にしばらく浸けてください。

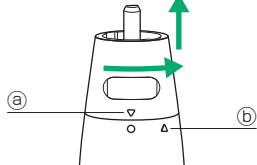
万一、ハブラシが「ハミガキ」で固まり、動かなくなったときは、ハブラシを本体から取り外し、しばらく水またはぬるま湯に浸したのち、「ハミガキ」を洗い落としてください。



## 10 定期的なお手入れ

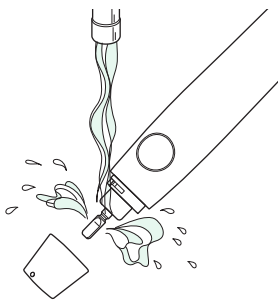
定期的(月に一度程度)にお手入れすることで、快適にご使用いただけます。

### ①軸カパーを外す



軸カパーを外す場合は、軸カパーにあるママーク⑩を本体部の△マーク⑪の方向へまわして外します。

### ②軸カパー内部の洗浄



軸カパー内部にたまった「ハミガキ」などの汚れを、水またはぬるま湯でよく洗い落としてください。その後、必ず水気をよく拭き取ってください。

### ⚠ 注意

①本体の防水ゴムをまわしたり、揉んだりして水洗いしないでください。また、引っ張ったり、傷つけたりしないでください。本体内部に水が入り、故障の原因となります。

②軸カパーは本体側部品であり、ハブラシとともに捨てないでください。

## 11 故障かな?と思ったら

こんなときは	ご確認ください
●スイッチを押しても動かない	<b>電池の向きは正しいですか?</b> 乾電池の+と-の向きをご確認ください。向きが異なっていると動きません。
●動きが悪い	<b>マンガン乾電池を使用していないですか?</b> アルカリ乾電池で動作確認をしているため、マンガン乾電池等では正常に動かない場合があります。
	<b>電池残量が少なくなっていないですか?</b> 新しいアルカリ乾電池をお試しください。ご購入時の付属乾電池は試供品のため、乾電池の寿命が短くなっていることがあります。
	<b>ハブラシや軸カパー内部で「ハミガキ」が固まっていますか?</b> 本書記載の9日々のお手入れ、10定期的なお手入れをご参照のうえ、固まった「ハミガキ」をよく洗い落としてください。
	<b>ハブラシが消耗していませんか?</b> 毛先が広がったり、ぐらつきが大きくなったら、新しいハブラシに交換してください。
●歯やハグキに当てると止まる	<b>歯やハグキに強く当てていませんか?</b> ブラシの毛先が歯に軽く触れる程度に当ててください。ハグキへ圧力がかかると反転数が低減されます。
●ブラッシングの力が弱く感じる	<b>電池残量が少なくなっていないですか?</b> 新しいアルカリ乾電池をお試しください。
●ハブラシがぐらつく	<b>ハブラシが消耗していませんか?</b> 毛先が広がったり、ぐらつきが大きくなったら、新しいハブラシに交換してください。
	<b>ハブラシは本体に正しく取付けられていますか?</b> 本書記載の8使いかた(ハブラシのセット方法)をご参照ください。
●変なにおいがする	<b>汚れがたまっていますか?</b> 本書記載の9日々のお手入れ、10定期的なお手入れをご参照のうえ、お手入れしてください。

以上の方法でも解決しないときは、サンスター(株) お客様相談室 (☎0120-008241) にお問い合わせください。